Achtergevel
1 : 100

Achtergevel
1 : 100

Rechter zijgevel
1 : 100

Rechter zijgevel
1 : 100

Rechter zijgevel
1 : 100

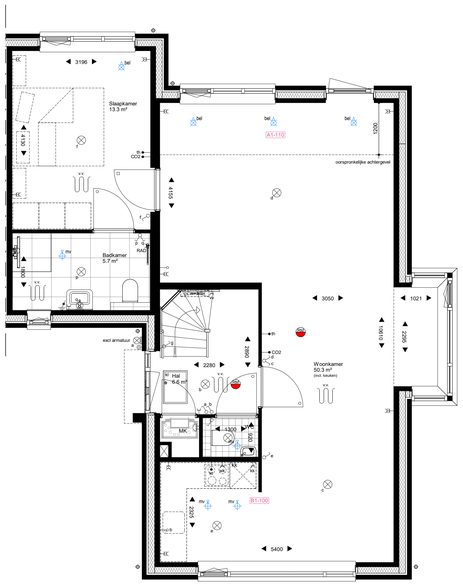

Begane grond
1 : 50

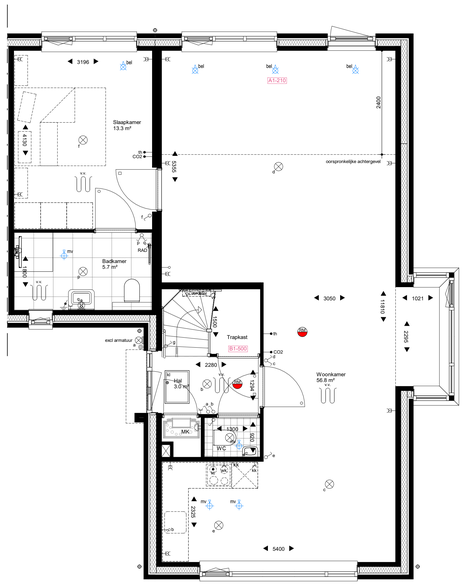

Begane grond
1 : 50

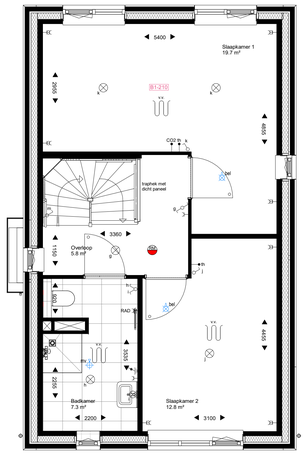

Eerste verdieping
1 : 50

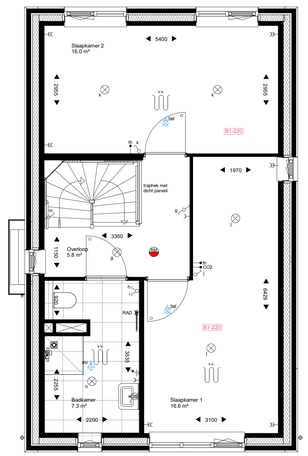

Eerste verdieping
1 : 50

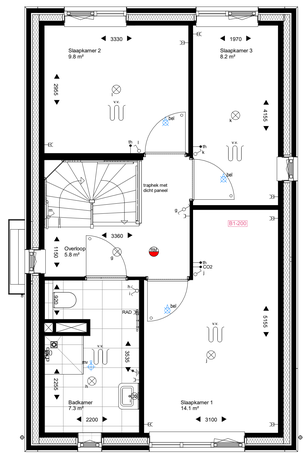

Eerste verdieping
1 : 50

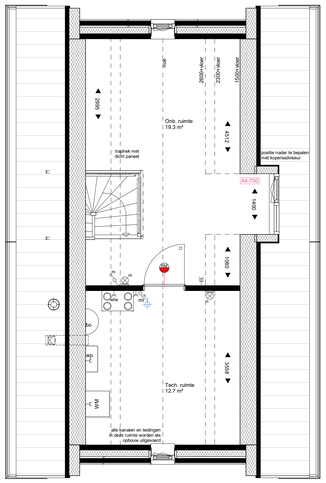

Tweede verdieping
1 : 50

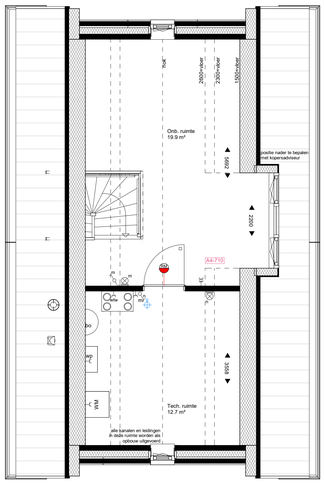

Tweede verdieping
1 : 50

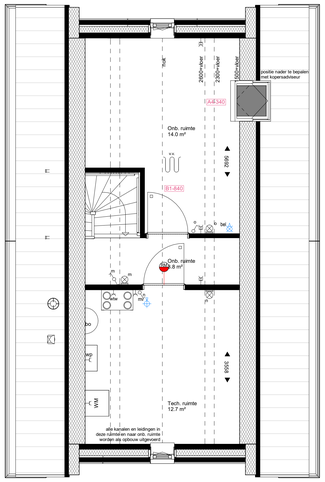

Tweede verdieping
1 : 50

Opties:
A1-110 - Uitbouw 1.2m
A1-210 - Uitbouw 2.4m
A4-340 - Dakkapel zijgevel
A4-700 - Dakkapel circa 1.4 m zijgevel
A4-710 - Dakkapel circa 2.2 m zijgevel
B1-100 - Kopwand tussen keukenruimte en woonkamer
B1-200 - Slaapkamer 1 vergroten
B1-210 - Slaapkamer 2 en 3 samenvoegen
B1-220 - Slaapkamer 2 en 3 samenvoegen en vergroten slaapkamer 1
B1-300 - Trapkast in de hal
B1-840 - Afgesloten onbevoerde ruimte aan de achterzijde

Renvooi

ARCERINGEN-AFKORTINGEN-SYMBOLEN

- bakstenen metalewerk, kalkzandsteen, prefab beton, lichte scheidingswand
- isolatie, geïsoleerde metalstutswand, geïsoleerd regelwerk
- kk — koelkast (opstelplaats)
- kt — kooktoestel (opstelplaats)
- wm — wasmachine (opstelplaats)
- wd — wasdroger (opstelplaats, optioneel)
- kl — kruptuik, geïsoleerd
- mk — meterkast
- th — thermostaat
- wk — wasemkap
- wp — warmtepomp
- bo — boiler warmtepomp
- elektrische radiator
- cv — cv verdeler (excl. omkasting)
- warmteterugwin unit
- hemelwater afvoer
- rookmelder
- mv — Plafond ventiel (afzuigpunt mechanische ventilatie)
- bel — Plafond ventiel (beluchting gebalanceerde ventilatie)
- nv — Plafond ventiel (beluchting natuurlijke ventilatie)
- ruimte voorzien van vloerverwarming
- deurkozijnen
  - n zonder bovenlicht
  - n met bovenlicht - glas
  - n met bovenlicht - dicht paneel
- enkelpolige schakelaar
- serieschakelaar
- wisselschakelaar
- enkelvoudige wandcontactdoos
- dubbelvoudige wandcontactdoos
- wm — enkelvoudige wandcontactdoos t.b.v. wasmachine
- wtw — enkelvoudige wandcontactdoos t.b.v. warmteterugwin unit
- kk — enkelvoudige wandcontactdoos t.b.v. koelkast
- wk — enkelvoudige wandcontactdoos t.b.v. wasemkap
- cv — enkelvoudige wandcontactdoos t.b.v. vloerverwarming
- th — bedrade aansluiting t.b.v. kamerthermostaat
- CO2 — bedrade aansluiting t.b.v. CO2 sensor
- kt — onbedrade aansluiting t.b.v. kooktoestel
- b — onbedrade aansluiting t.b.v. boiler
- onbedrade aansluiting vanuit meterkast, eindigend in ledige doos
- schel
- bekdrukker
- plafondichtpunt / centraaldoos, excl. armatuur
- wandichtpunt, excl. armatuur
- aardpunt

De exacte plaatsen en afmetingen van aansluitpunten, radiatoren, mechanische ventilatie, wandcontactdozen, schakelaars en bedieningsdelen zijn indicatief en dienen nader te worden bepaald door de installatiebedrijven. Dit betreft o.a. Dilataties in het gevelmetselwerk en de verdeling in boeiboorden/gevlen worden nader bepaald. Positie hoek/o op tekening zijn indicatief weergegeven m.b.t. aantallen en locatie. Aan deze getallen en plaatsen kunnen derhalve geen rechten ontleend worden.

Indeling keuken, keukeninstallatie, badkamer, toilet en sanitaire installaties op tekening zijn indicatief weergegeven. O-tekeningen zijn leidend.

U dient er rekening mee te houden dat, na het aanbrengen van wand- en vloerafwerkingen (tegels, stukadoorswerk etc.) de nette bruikbare maten bij oplevering een aantal centimeters van de genoemde bruto maten kunnen afwijken.

De kleuren en materialen zijn conform de kleur- en materiaalstaat.

Maten in millimeters.
De op de tekening aangegeven maten zijn "circa"-maten.

Deze situatie is uitsluitend indicatief ter bepaling van de ligging van het blok

WERKNUMMER
22013

BLADNUMMER
VKO-03

DATUM
21-09-2022

GEWIJZIGD
A 04-10-2022
C 18-10-2022
D 21-10-2022
F 28-10-2022
G 01-11-2022

SCHAAL
1:50/1:100

AFMETING
A0

FASE
VERKOOPTEKENING

BETREFT
Opties
Type A4, bwnr. 09 en 24

WERK
28 woningen project Striene
Molenvlietsedijk, Tholen

OPDRACHTGEVER
Dura Vermeer Bouw Zuid
Pettelaarpark 1, 5216 PC, 's-Hertogenbosch
073 - 528 89 11

GETEKEND
A. Rutten

ARCHITECT
Arjen Weijer

De 4e dimensie van LSWA architecten

LSWA
POSTBUS 74
5688 ZH OIRSCHOT
DE LOOP 40
5688 EW OIRSCHOT
0499 - 57 23 16
INFO@LSWA.NL
WWW.LSWA.NL